


3.

Tarvikud kütte ja jahutuspaigaldiste jaoks

Flamcol on täielik toodete valik et kaitsta jahutus ja küttesüsteeme. Flamco Prescor ohutuskaitseventiilid on kasutusel üle maailma et vältida ülerõhku suletud süsteemides. FlexBalance and FlexBalance Plus on suurepärase lahendus et vältida hüdraulilist tasakaalutust suletud süsteemides. Manomeetrid ja erinevat tüüpi täitesõlmed on samuti kättesaadavad.



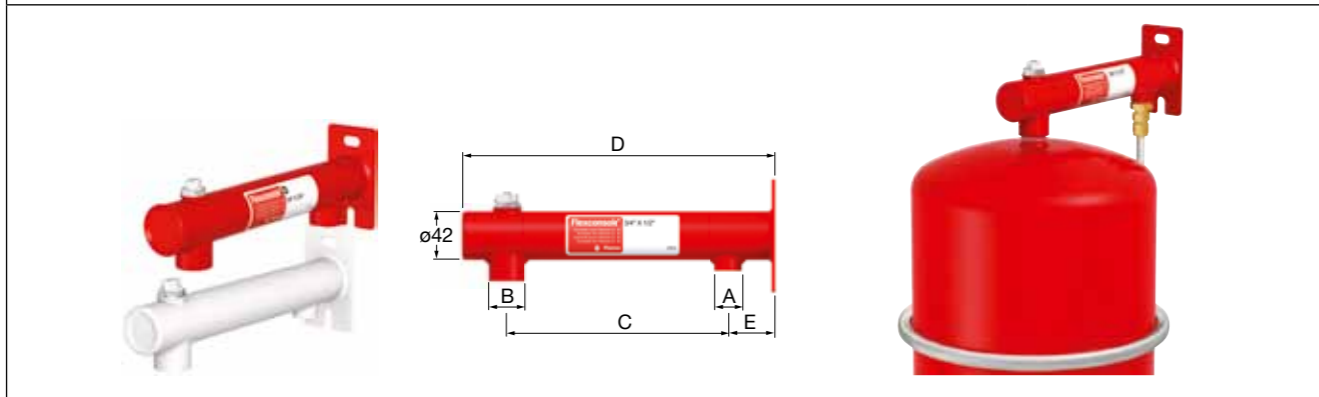


SEINALE PAIGALDATAVAD

Flexconi paisupaagi (2 - 25 l) paigaldamiseks seinale.

Flexconsole 3/4


Flexconsole võimaldab paigaldada Flexconi paaki vertikaalselt, ühendada veesüsteemiga, paigaldada veenippel 3/4"-konsooli ühenduse külge ning paisupaagi 1/2" ühenduse külge. Kaasas kahe õnarusega seinaplaat õigesti paigaldamiseks.



Tüüp	Ühendus		Mõõdud			Tellimuse kood	
	A ["]	B ["]	C [mm]	D [mm]	E [mm]		
Flexconsole 3/4 x 1/2	1/2 F	3/4 F	195	275	41	1	27910
Flexconsole 3/4 x 1/2 white	1/2 F	3/4 F	195	275	41	1	27989
Flexconsole 3/4 x 3/4 D	3/4 F	3/4 F	195	275	41	10	27911

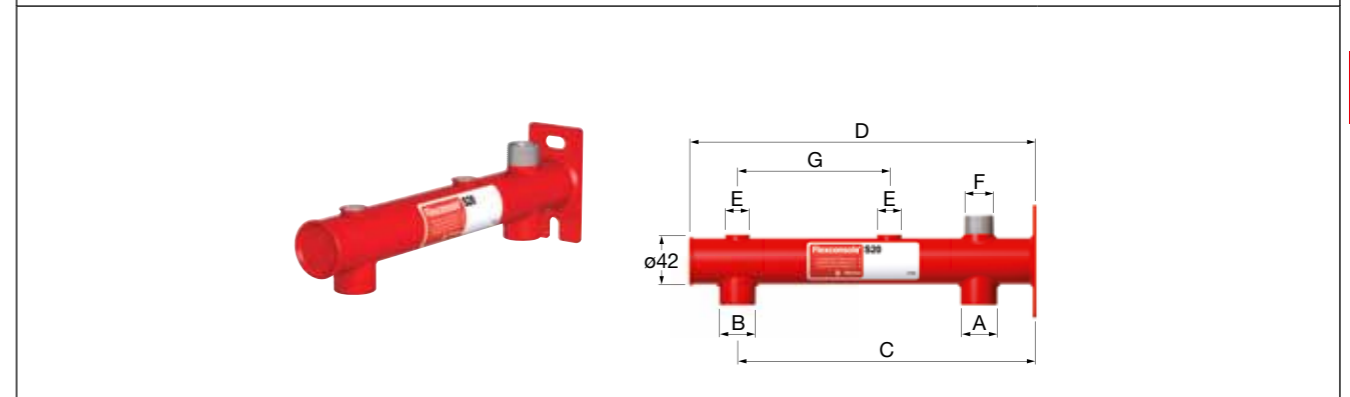
Flexconsole Plus

Flexconsole, Flexconi sulgklapiga manomeeter, Flexventi sulgklapiga ujuventiil, 3,0 bar kaitseklapp ning Flexfasti sulgklapp.



Tüüp	Ühendus		Mõõdud					Tellimuse kood	
	A ["]	B ["]	C [mm]	D [mm]	E [mm]	F [mm]	G [mm]		
Flexconsole Plus	3/4" F	3/4" F	195	275	50	130	36	1	27996

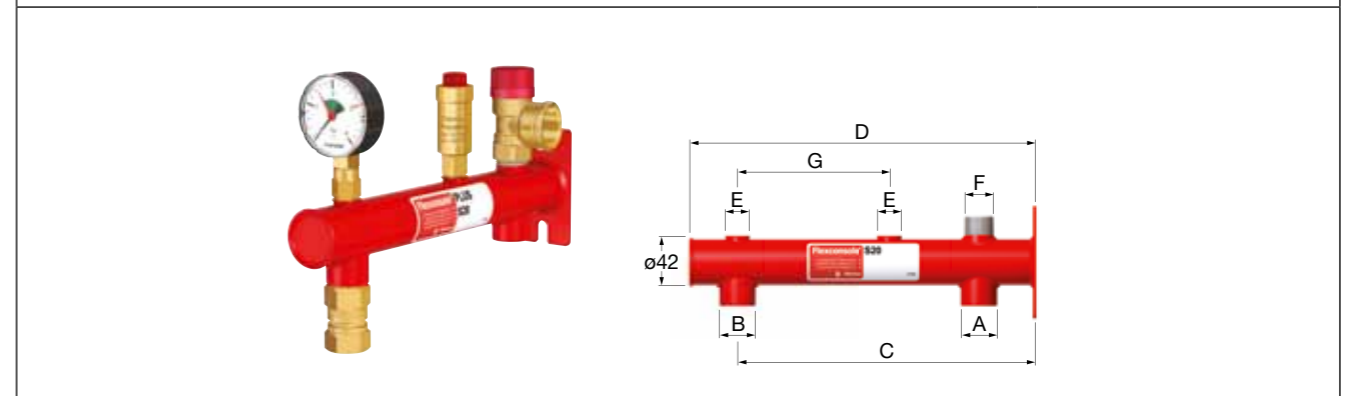
Flexconsole S 20



Tüüp	Ühendus		Mõõdud			Tellimuse kood	
	A ["]	B ["]	C [mm]	D [mm]	E ["]		
Flexconsole S 20	Rp 3/4"	Rp 3/4"	216	305	Rp 3/8"	1	27992

Flexconsole Plus S 20

Flexconsole S20, Flexconi sulgklapiga manomeeter, Flexventi sulgklapiga ujuventiil, kaitseklapp ning Flexfasti sulgklapp.

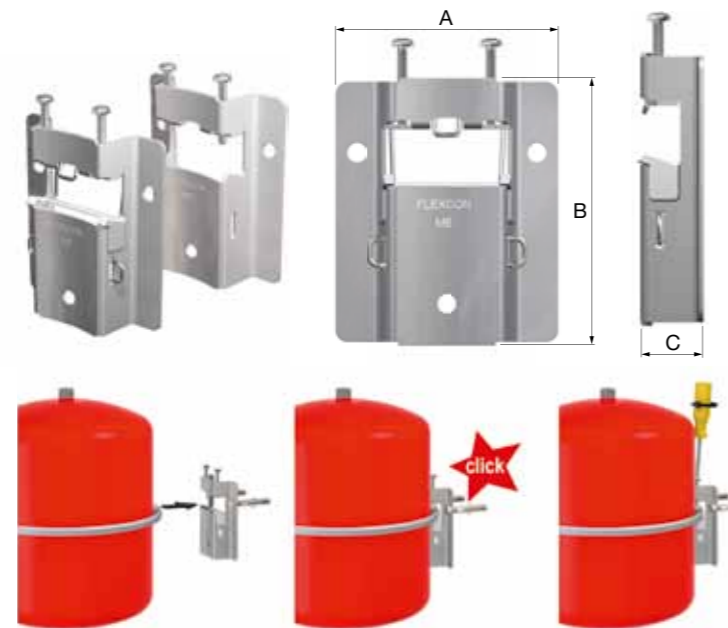


Tüüp	Ühendus		Mõõdud					Tellimuse kood	
	A ["]	B ["]	C [mm]	D [mm]	E ["]	F ["]	G [mm]		
Flexconsole S 20 Plus	3/4 F	3/4 F	216	305	R 3/8	R 3/4	136	1	27993
Flexconsole S 20 Plus - 1,5 bar	3/4 F	3/4 F	216	305	R 3/8	R 3/4	136	1	27994

MB

Flexcon/Airfix 8-25 I paakide paigaldamiseks. Varustatud õnarusega, millesse sobib täpselt Flexconi paagi vedrurõngas. Vastupidava ühenduse saamiseks tuleb vaid pingutada kaht polti.

- Materjal: DC01 A-m, tsingitud.
- Kinnitatakse seina külge kahe Ø8 tüübli ja kahe Ø6 kuuskantkruviga (võti 10).
- Paak ühendatakse MB külge kahe M5 ristpeakruviga.
- Eraldi saadaval 5 voolikuklambri komplektid ühendamiseks ilma vedrurõngata paakidega (suurus u Ø325 mm).

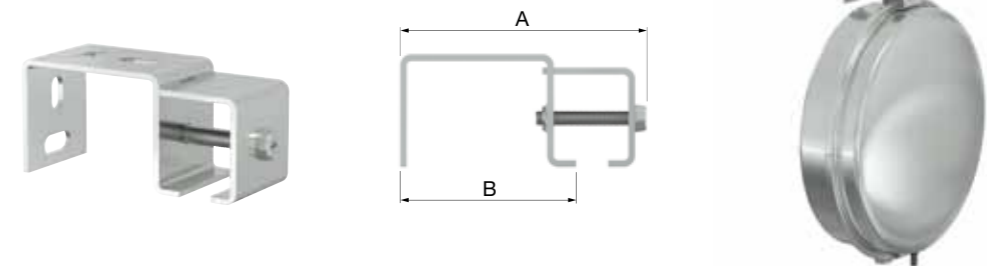


Tüüp	Mõõdud			Tellimuse kood
	A [mm]	B [mm]	C [mm]	
Flexcon paagi kinnitus MB 2	94	113	26	27913
Flexcon paagi kinnitus MB 3	94	113	26	27903

Cubex R klamber

Paakide hõlpsaks kinnitamiseks seina külge.

- Sobib järgmistele Cubex R-i paagisuurustele: 12-18 liitrit.
- Materjal: DD12.
- Mass: 300 g.
- Tsingitud paigaldusklamber.
- Cubex R-i paisupaagid tuleb paigaldada nii, et süsteemiliitmik oleks suunatud alla.
- Ühendatakse paagi vedrurõnga külge.
- Paak ühendatakse seinaklambri külge ühe M8 × 45 poldiga.



Tüüp	Mõõdud		Tellimuse kood
	A [mm]	B [mm]	
Cubex R klamber	104,5	80	27915



KAITSEKLAPID

Prescori kaitseklappidel on eriline kuju, mis tagab hea ühenduse ning suure löökvõimsuse. Tihend on valmistatud kvaliteetsest kummist, mis talub kuni 140 °C. Kummi jäikus kohandub kaitseklapi määratud survega. Nii ei saa klapp kinni kiiluda.

Kõik klapid on tehases testitud ning saadaval nii kütte- kui ka jahutussüsteemidele, samuti erinevate kuumaveepaakide kaitseks. Joogiveepaigaldiste kaitseklappe vt jaotisest „Joogiveesüsteemide lisatarvikud”.

Prescor

Tüüp	Määratud rõhk [bar]	Ühendus		Mõõdud				Soojendusvõimsus [kW]	Tellimuse kood	
		A ["]	B ["]	C [mm]	D [mm]	F [mm]	G [mm]			
Prescor 1/2	1,5	1/2 F	1/2 F	68,7	47,2	21,5	28,5	85	50	27608
Prescor 1/2	1,8	1/2 F	1/2 F	68,7	47,2	21,5	28,5	95	50	27602
Prescor 1/2	3,0	1/2 F	1/2 F	68,7	47,2	21,5	28,5	125	50	27665
Prescor 1/2 M	3,0	1/2 M	1/2 F	81,2	47,2	19	28,5	125	50	27675
Prescor 1/2	4,0	1/2 F	1/2 F	68,7	47,2	21,5	28,5	155	50	27606
Prescor 3/4	1,5	3/4 F	3/4 F	70,9	49,2	23,5	30,5	115	50	27023
Prescor 3/4	1,8	3/4 F	3/4 F	70,9	49,2	23,5	30,5	125	50	27021
Prescor 3/4	2,5	3/4 F	3/4 F	70,9	49,2	23,5	30,5	150	50	27026
Prescor 3/4	3,0	3/4 F	3/4 F	70,9	49,2	23,5	30,5	165	50	27025
Prescor 3/4	4,0	3/4 F	3/4 F	70,9	49,2	23,5	30,5	200	50	27028
Prescor 1	1,5	1 F	1 1/4 F	100,5	73,2	36	47	275	16	27042
Prescor 1	2,0	1 F	1 1/4 F	100,5	73,2	36	47	320	16	27043
Prescor 1	3,0	1 F	1 1/4 F	100,5	73,2	36	47	395	16	27045
Prescor 1	3,5	1 F	1 1/4 F	100,5	73,2	36	47	445	16	27047
Prescor 1	4,0	1 F	1 1/4 F	100,5	73,2	36	47	485	16	27040
Prescor 1	5,0	1 F	1 1/4 F	100,5	73,2	36	47	580	16	27049
Prescor 1 1/4	3,0	1 1/4 F	1 1/2 F	108,5	73,5	41	47	580	16	27056
Prescor 1 1/4	4,0	1 1/4 F	1 1/2 F	108,5	73,5	41	47	710	16	27037
Prescor 1 1/4	5,0	1 1/4 F	1 1/2 F	108,5	73,5	41	47	845	16	27039
Prescor 50 - 1/2	2,5	1/2 F	3/4 F	74,7	53,2	36,5	34,5	50	40	27630
Prescor 50 - 1/2	3,0	1/2 F	3/4 F	74,7	53,2	36,5	34,5	50	40	27634
Prescor 50 - 1/2 M	3,0	1/2 M	3/4 F	-	-	-	-	50	30	27623
Prescor 100 - 3/4	3,0	3/4 F	1 F	76,8	55,2	29,5	36,5	100	40	27024
Prescor 100 - 3/4	2,5	3/4 F	1 F	76,8	55,2	29,5	36,5	100	40	27020
Prescor 200 - 1	3,0	1 F	1 1/4 F	100,5	73,2	36	47	200	16	27048
Prescor 200 - 1	2,5	1 F	1 1/4 F	100,5	73,2	36	47	200	16	27044
Prescor 350 - 1 1/4	2,5	1 1/4 F	1 1/2 F	108,5	73,5	41	47	350	16	27055
Prescor 350 - 1 1/4	3,0	1 1/4 F	1 1/2 F	108,5	73,5	41	47	350	16	27057



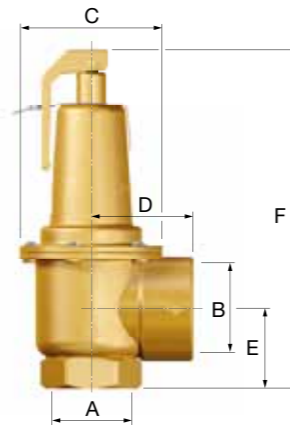
Prescor Solar

Tüüp	Määratud rõhk [bar]	Ühendus		Mõõdud				Soojendusvõimsus [kW]	Tellimuse kood	
		A ["]	B ["]	C [mm]	D [mm]	F [mm]	G [mm]			
Prescor Solar 1/2	3,0	1/2 F	3/4 F	69	50	26,5	34,5	50	40	28310
Prescor Solar 1/2	6,0	1/2 F	3/4 F	69	50	26,5	34,5	50	40	28311
Prescor Solar 3/4	6,0	3/4 F	1 F	77	56	29,5	36,5	100	40	28316
Prescor Solar 3/4	8,0	3/4 F	1 F	77	56	29,5	36,5	100	40	28317
Prescor Solar 3/4	10,0	3/4 F	1 F	77	56	29,5	36,5	100	40	28318
Prescor Solar 1	6,0	1 F	1 1/4 F	101	74	36	47	200	16	28321
Prescor Solar 1	8,0	1 F	1 1/4 F	101	74	36	47	200	16	28322
Prescor Solar 1	10,0	1 F	1 1/4 F	101	74	36	47	200	16	28323
Prescor Solar 1/2	8,0	1/2" F	3/4" F	69	50	26,5	34,5	50	40	28312
Prescor Solar 1/2	10,0	1/2" F	3/4" F	69	50	26,5	34,5	50	40	28313



Prescor S

Suletud keskkütte- ja jahutatud vee (jahutus)paigaldistele.



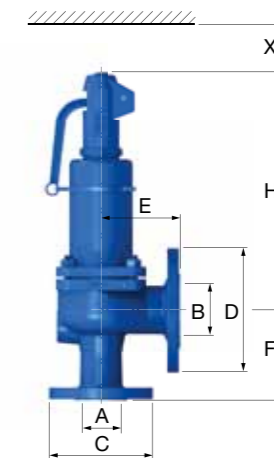
Tüüp	Määratud rõhk [bar]	Ühendus		Mõõdud				Soojendusvõimsus [kW]		Tellimuse kood
		A ["]	B ["]	C [mm]	D [mm]	E [mm]	F [mm]			
Prescor S 700 1 1/4	2,0	1 1/4 F	1 1/2 F	96	58	48	166	600	1	29201
Prescor S 700 1 1/4	2,5	1 1/4 F	1 1/2 F	96	58	48	166	704	1	29202
Prescor S 700 1 1/4	3,0	1 1/4 F	1 1/2 F	96	58	48	166	810	1	29203
Prescor S 700 1 1/4	3,5	1 1/4 F	1 1/2 F	96	58	48	166	911	1	29204
Prescor S 700 1 1/4	4,0	1 1/4 F	1 1/2 F	96	58	48	166	1013	1	29205
Prescor S 700 1 1/4	4,5	1 1/4 F	1 1/2 F	96	58	48	166	1117	1	29206
Prescor S 700 1 1/4	5,0	1 1/4 F	1 1/2 F	96	58	48	166	1220	1	29207
Prescor S 700 1 1/4	6,0	1 1/4 F	1 1/2 F	96	58	48	166	1426	1	29208
Prescor S 700 1 1/4	7,0	1 1/4 F	1 1/2 F	96	58	48	166	1632	1	29209
Prescor S 700 1 1/4	8,0	1 1/4 F	1 1/2 F	96	58	48	166	1839	1	29210
Prescor S 700 1 1/4	10,0	1 1/4 F	1 1/2 F	96	58	48	166	2252	1	29211
Prescor S 960 1 1/2	2,0	1 1/2 F	2 F	96	68	53	173	850	1	29221
Prescor S 960 1 1/2	2,5	1 1/2 F	2 F	96	68	53	173	996	1	29222
Prescor S 960 1 1/2	3,0	1 1/2 F	2 F	96	68	53	173	1120	1	29223
Prescor S 960 1 1/2	3,5	1 1/2 F	2 F	96	68	53	173	1289	1	29224
Prescor S 960 1 1/2	4,0	1 1/2 F	2 F	96	68	53	173	1435	1	29225
Prescor S 960 1 1/2	4,5	1 1/2 F	2 F	96	68	53	173	1581	1	29226
Prescor S 960 1 1/2	5,0	1 1/2 F	2 F	96	68	53	173	1727	1	29227
Prescor S 960 1 1/2	6,0	1 1/2 F	2 F	96	68	53	173	2019	1	29228
Prescor S 960 1 1/2	7,0	1 1/2 F	2 F	96	68	53	173	2312	1	29229
Prescor S 960 1 1/2	8,0	1 1/2 F	2 F	96	68	53	173	2604	1	29230
Prescor S 960 1 1/2	10,0	1 1/2 F	2 F	96	68	53	173	3188	1	29231
Prescor S 600 1 1/2	2,5	1 1/2 F	2 F	96	68	53	173	600	1	29520
Prescor S 600 1 1/2	3,0	1 1/2 F	2 F	96	68	53	173	600	1	29521
Prescor S 1700 2	2,0	2 F	2 1/2 F	129	101	76	217	1491	1	29241
Prescor S 1700 2	2,5	2 F	2 1/2 F	129	101	76	217	1747	1	29242
Prescor S 1700 2	3,0	2 F	2 1/2 F	129	101	76	217	1980	1	29243
Prescor S 1700 2	3,5	2 F	2 1/2 F	129	101	76	217	2259	1	29244
Prescor S 1700 2	4,0	2 F	2 1/2 F	129	101	76	217	2515	1	29245
Prescor S 1700 2	4,5	2 F	2 1/2 F	129	101	76	217	2772	1	29246
Prescor S 1700 2	5,0	2 F	2 1/2 F	129	101	76	217	3028	1	29247
Prescor S 1700 2	6,0	2 F	2 1/2 F	129	101	76	217	3540	1	29248
Prescor S 1700 2	7,0	2 F	2 1/2 F	129	101	76	217	4053	1	29249
Prescor S 1700 2	8,0	2 F	2 1/2 F	129	101	76	217	4565	1	29250
Prescor S 1700 2	10,0	2 F	2 1/2 F	129	101	76	217	5590	1	29251
Prescor S 900 2	2,5	2" bi.	2 1/2" bi.	95	82	62	242	900	1	29530
Prescor S 900 2	3,0	2" bi.	2 1/2" bi.	95	82	62	242	900	1	29531

CE Nr. 0343 97020-EC-PED

TRD kaitseklapid

1,0 kuni 10,0 bar tarvikuid tellides määrage seadistatud rõhku.

- Toodetud kooskõlas TRD direktiividega.
- Valurauast korpus (PN 10).



Tüüp	Ühendus		Mõõdud						Mass [kg]		Tellimuse kood
	A [DN]	B [DN]	C [mm]	D [mm]	E [mm]	F [mm]	H [mm]	X [mm]			
Täislöögi kaitseklapp 20	20	32	105	140	85	95	270	150	8,5	1	27080
Täislöögi kaitseklapp 25	25	40	115	150	100	105	280	150	9,5	1	27081
Täislöögi kaitseklapp 32	32	50	140	165	110	115	330	200	13,5	1	27082
Täislöögi kaitseklapp 40	40	65	150	185	115	140	390	250	20	1	27083
Täislöögi kaitseklapp 50	50	80	165	200	120	150	435	300	26	1	27084
Täislöögi kaitseklapp 65	65	100	185	220	140	170	545	350	39	1	27085
Täislöögi kaitseklapp 80	80	125	200	250	160	195	610	400	53	1	27086
Täislöögi kaitseklapp 100	100	150	220	285	180	220	690	500	82	1	27087
Täislöögi kaitseklapp 125	125	200	250	340	200	250	845	500	125	1	27088
Täislöögi kaitseklapp 150	150	200	285	405	225	285	890	500	165	1	27089

CE Nr. 0525 97020-EC-PED

Punastest pronksist kaitseklapp

Suletud küttesüsteemidele, kus pealevoolu temperatuur on kuni 120 °C vastavalt standardile TRD 721 (DIN 4751), ja päikeseküttesüsteemidele. Tellides valige seadistatud rõhk.

Tüüp	Määratud rõhk [bar]	Ühendus ["]		Tellimuse kood
Kaitseklapp 1	0,5 - 10,0	1 F	1	29500
Kaitseklapp 1 1/4	0,5 - 10,0	1 1/4 F	1	29510

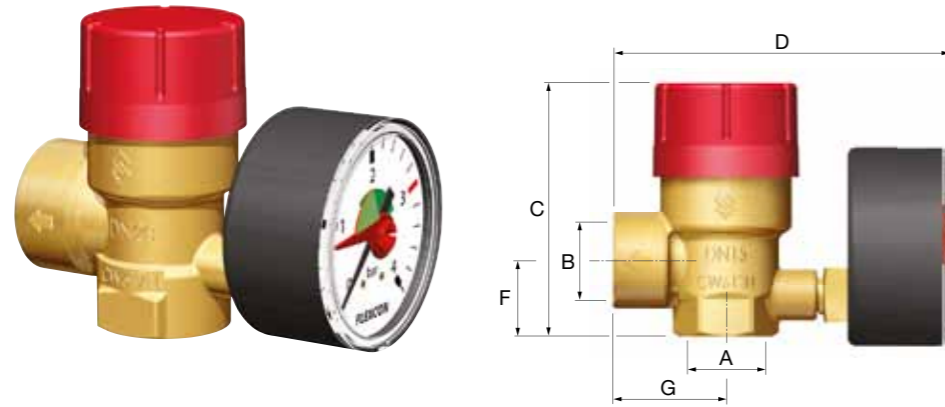


CE Nr. 0343 97020-EC-PED



Prescomano

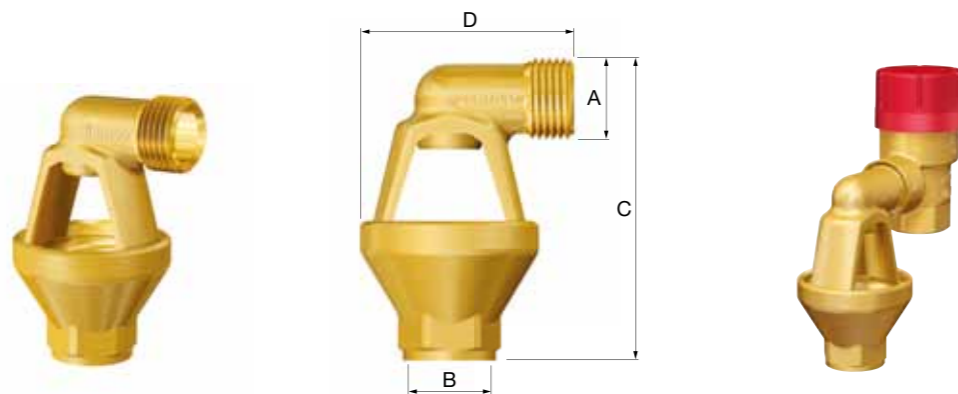
Manomeetriga kaitseklapid suletud keskkütte- ja jahutatud vee (jahutus) paigaldistele.



Tüüp	Määratud rõhk [bar]	Ühendus		Mõõdud				Soojendusvõimsus [kW]	Tüüp	Tellimuse kood
		A	B	C [mm]	D [mm]	F [mm]	G [mm]			
Prescomano 1/2	2,5	1/2 F	3/4 F	74,4	87,8	21,5	28,5	50	20	27687
Prescomano 1/2	3,0	1/2 F	3/4 F	74,4	87,8	21,5	28,5	50	20	27686
Prescomano 1/2	3,0	1/2 F	1/2 F	65	90	21,5	28,5	125	20	27683
Prescomano 3/4	3,0	3/4 F	3/4 F	76	92	23,5	30,5	165	20	27090

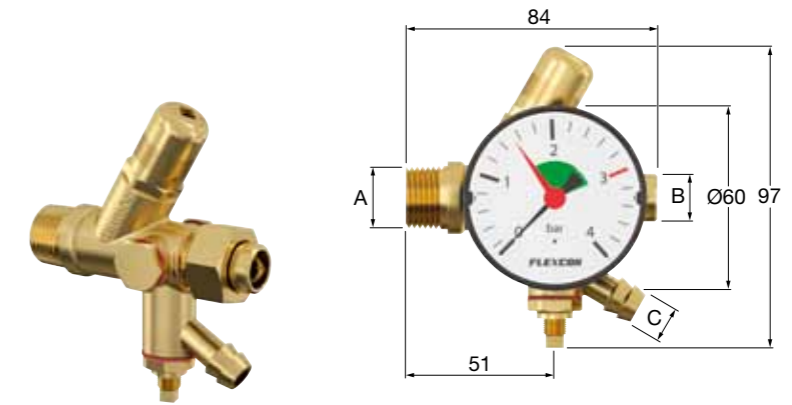

Lehter

Paigaldatakse Prescori kaitseklapi ja mahalasketoru vahele. Võimaldab läbi ava kontrollida, kas kaitseklapp laseb liigset vett välja.



Tüüp	Ühendus		Rakendus	Mõõdud		Tüüp	Tellimuse kood
	A ["]	B ["]		C [mm]	D [mm]		
Lehter 1/2 (messing)	1/2 M	1/2 F	Prescor 1/2", Prescomano 1/2", Prescor B 1/2"	80	55	1	27350
Lehter 3/4 (messing)	3/4 M	1 F	Prescor B 1/2", Prescor 3/4", Prescomano 3/4", Prescor Solar 1/2"	94	76	1	27360
Lehter 1 (malm)	1 M	1 1/2 F	Prescor 3/4" TRD, Prescor Solar 3/4"	185	95	1	27325
Lehter 1 1/4 (malm)	1 1/4 M	1 1/2 F	Prescor 1", Prescor Solar 1"	195	100	1	27330
Lehter 1 1/2 (malm)	1 1/2 M	1 1/2 F	Prescor 1 1/4", Prescor S 1 1/4"	205	105	1	27340

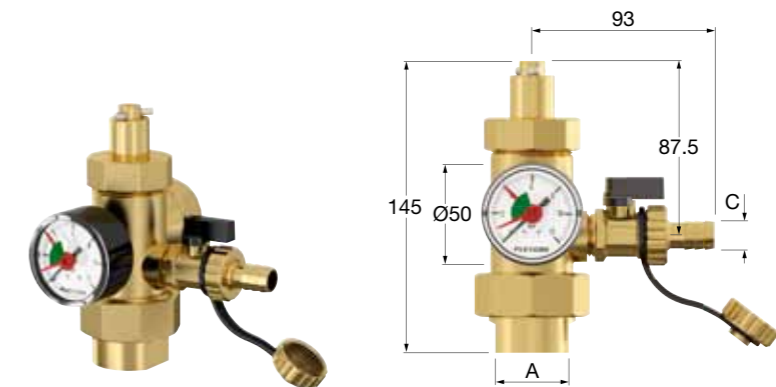
ÜHENDUSKOMPLEKTID JA VÄLJALÜLITAVAD ÜHENDUSED
Flexconi ühenduskomplekt 1/2

 B-B klapp PN 10.
 Komplekt koosneb sulgventiilist, voolikunipliga täite-/tühjenduskraanist ning vajadusel ka manomeetrist (0-4,0 bar).
 Press-/jooteühendustega.


Tüüp	Ühendus			Manomeetriga	Tüüp	Tellimuse kood
	A ["]	B ["]	C [mm]			
Flexconi ühenduskomplekt 1/2	1/2	12 mm * / 1/2	Ø 13	jah	1	27290

* keevitamine/pressühendus.

Flexconi ühenduskomplekt 1


 B-B klapp Flexconi 110-1000-liitristele paisupaakidele.
 Komplekt koosneb sulgventiilist, voolikunipliga täite-/tühjenduskraanist ning vajaduse korral ka manomeetrist (0-12,0 bar).


Tüüp	Ühendus		Manomeetriga	Tüüp	Tellimuse kood
	A ["]	B ["]			
Flexconi ühenduskomplekt 1	1 F	1 F	jah	1	27293
Flexconi ühenduskomplekt 1	1	1	ei	1	27289

FlexControl 3/4

Väljalülitav ühendus liidab paisupaagi keskküttesüsteemiga ning võimaldab seadistada paagi gaasisurve või vahetada selle ilma kogu süsteemi tühjaks laskmata välja.


- Max töö rõhk: 10,0 bar.
- Max töötemperatuur (lubatav): 130 °C.



Tüüp	Ühendus		Mõõdud C [mm]	Mass [kg]		Tellimuse kood
	A ["]	B ["]				
FlexControl 3/4	Rp 3/4 F	G 3/4 F	92	0,305	1	28920
FlexControl 3/4 M	R 3/4 M	Rp 3/4 F	60	0,24	1	28925

Flexfast 3/4

Isoleeriv ühendus teeb võimalikuks kiirelt ja vaevata kontrollida, kas Flexconi paisupaak töötab korralikult (gaasisurve) või tuleb välja vahetada.



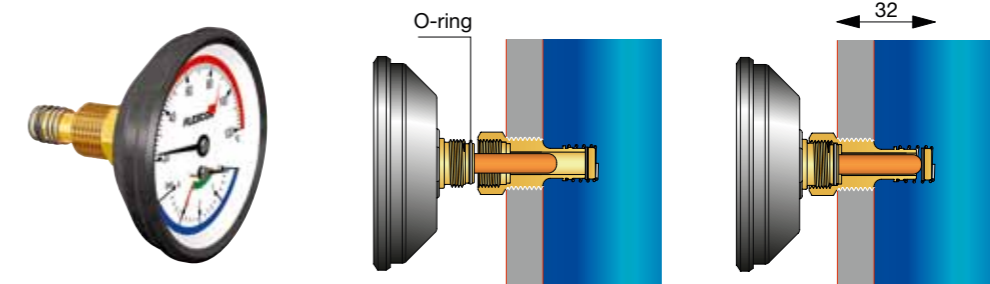
Tüüp	Ühendus		Mõõdud C [mm]		Tellimuse kood
	A ["]	B ["]			
Flexfast 3/4	3/4 F	3/4 M	68	1	27920

FLEXCON MANOMEETRID
Manomeetrid

Tüüp	Ühendus ["]	Rõhuvahe- mik [bar]	Tähistus [bar]	Sulgklapp		Tellimuse kood
Manomeeter Ø 40 ax. Prescomano jaoks	DN 10 (1/8) ax.	0 - 4	1,5 - 2,5	ei	1	27260
Manomeeter Ø 40 ax. Prescomano jaoks	1/4 ax.	0 - 4	1,5 - 3,0	ei	1	27264
Manomeeter Ø 63 rad. / 4,0b.	1/4 rad.	0 - 4	1,5 - 3,0	ei	1	27205
Manomeeter Ø 63 rad. / 3,0b.	3/8 rad.	0 - 4	1,5 - 3,0	ei	1	27200
Manomeeter Ø 63 rad. / 1,5 - 4,0b.	3/8 rad.	0 - 4	1,5 - 4,0	ei	1	27203
Manomeeter Ø 63 rad. / 2,0 - 4,0b.	3/8 rad.	0 - 4	2,0 - 4,0	ei	1	27208
Manomeeter Ø 63 rad. / 2,5 - 4,0b.	3/8 rad.	0 - 4	2,5 - 4,0	ei	1	27204
Manomeeter Ø 63 rad. / 3,0 - 4,0b.	3/8 rad.	0 - 4	3,0 - 4,0	ei	1	27202
Manomeeter Ø 63 rad. / 2,5b.	3/8 rad.	0 - 4	1,5 - 2,5	ei	1	27201
Manomeeter Ø 63 rad. / 2,5b.	1/4 rad.	0 - 4	1,5 - 2,5	ei	1	27206
Manomeeter Ø 63 ax. / 1,5 - 4,0b.	3/8 ax.	0 - 4	1,5 - 4,0	ei	1	27213
Manomeeter Ø 63 ax. / 3,0b.	1/4 ax.	0 - 4	1,5 - 3,0	ei	1	27210
Manomeeter Ø 63 ax. / 6,0 b.	1/4 ax.	0 - 6	2,5 - 6,0	ei	1	27211
Manomeeter Ø 80 rad. / 3,0b.	1/4 rad.	0 - 4	1,5 - 3,0	1/4" x 1/2"	1	27220
Manomeeter Ø 80 ax. / 3,0b.	1/4 ax.	0 - 4	1,5 - 3,0	1/4" x 1/2"	1	27230
Manomeeter Ø 80 ax. / 2,5b.	1/4 ax.	0 - 4	1,5 - 2,5	ei	1	27231
Manomeeter Ø 80 rad. / 2,5b.	1/4 rad.	0 - 4	1,5 - 2,5	1/4" x 1/2"	1	27221
Manomeeter Ø 80 rad. / 3,0b.	1/2 rad.	0 - 4	1,5 - 3,0	ei	1	27222
Manomeeter Ø 100 0 - 10 bar rad.	DN 10 (3/8) rad.	0 - 10	6,0	1/4" x 1/2"	1	27243


Termomanomeetrid

Kombineeritud mõõdik näitab mitte üksnes rõhku, vaid ka temperatuuri.



Tüüp	Süsteemi ühendus BSP ["]	Vahemik	Tähistus [bar]	Ø [mm]		Tellimuse kood
Termomanomeeter ax. (koos sulgklapiga)	R 1/2 M	20 - 120 °C / 0 - 4 bar	3	80	20	27250
Termomanomeeter ax.	R 1/2 M	20 - 120 °C / 0 - 4 bar	3	63	20	27247
Termomanomeeter ax. (koos sulgklapiga)	R 1/2"	20 - 120 °C / 0 - 4 bar	3	63	1	27248

Sulgklapid

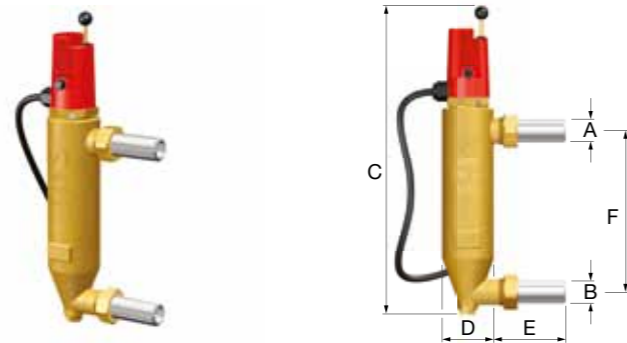
- Manomeetritele.
- PTFE-rõngaga isekinnitav.

Tüüp	Ühendus ["]		Tellimuse kood
Sulgklapp 3/8 x 1/4	3/8 x 1/4	100	27705
Sulgklapp 3/8 x 3/8	3/8 x 3/8	100	27706
Sulgklapp 1/4 x 1/2	1/4 x 1/2	150	27912



SÜSTEEMI LISATARVIKUD
WMS madala veetaseme kaitseseade

Mehaaniline madala veetaseme kaitseseade.



Tüüp	Ühendus		Mõõdud				Tellimuse kood
	A	B	C [mm]	D [mm]	E [mm]	F [mm]	
WMS 800	27 mm / 1"	27 mm / 1"	358	62	85	195	1 27455

WMS-E madala veetaseme kaitseseade

Elektrooniline madala veetaseme kaitseseade.

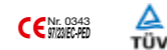
- Max töö rõhk: 10,0 bar.

Tüüp	Ühendus (DN 259)	Tellimuse kood
WMS-E (220V - 1ph - 50Hz)	R 3/4" M	1 27450

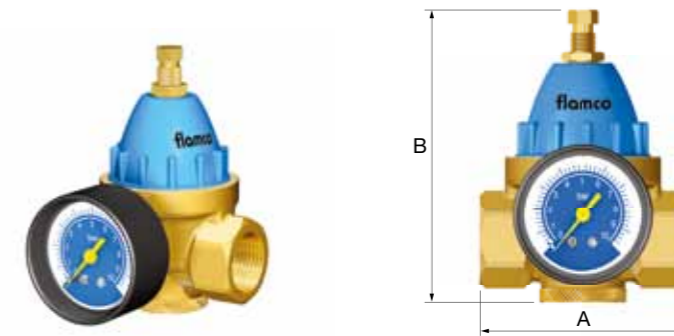

Külgliidestega sulgklapid

- Sulgventiil.
- Läbivool äärikute ja pehme tihendiga.
- EURO-WEDI-kraansulgur kaitseks volitamata sulgemise eest vastavalt dokumendile DIN EN 12828.
- Töötemperatuur -10 °C kuni +120 °C.
- Tipptemperatuur 130 °C.

Tüüp	Nimirõhk	Mõõdud		Tellimuse kood
		K [mm]	L [mm]	
Sulgventiil DN 20	PN 6	195	120	1 29021
Sulgventiil DN 25	PN 6	195	125	1 29026
Sulgventiil DN 32	PN 6	195	130	1 29033
Sulgventiil DN 40	PN 6	220	140	1 29041
Sulgventiil DN 50	PN 6	230	150	1 29051
Sulgventiil DN 65	PN 6	260	170	1 29066
Sulgventiil DN 80	PN 6	330	180	1 29081
Sulgventiil DN 100	PN 6	355	190	1 29101
Sulgventiil DN 125	PN 6	405	200	1 29126
Sulgventiil DN 150	PN 6	460	210	1 29151
Sulgventiil DN 20	PN 16	195	120	1 29020
Sulgventiil DN 25	PN 16	195	125	1 29025
Sulgventiil DN 32	PN 16	195	130	1 29032
Sulgventiil DN 40	PN 16	220	140	1 29040
Sulgventiil DN 50	PN 16	230	150	1 29050
Sulgventiil DN 65	PN 16	260	170	1 29065
Sulgventiil DN 80	PN 16	330	180	1 29080
Sulgventiil DN 100	PN 16	355	190	1 29100
Sulgventiil DN 125	PN 16	405	200	1 29125
Sulgventiil DN 150	PN 16	460	210	1 29150


SURVEALANDUSKLAPID
Survealandusklapid

Kompaktne ja väga tõhus. Kasutab rõhu reguleerimisel end tõestanud jaotuskoti põhimõtet. Reguleeritakse kruvi ja lukustusmutriga, kaasasoleva mõõdiku võib paigaldada ükskõik kummale küljele. Kaasas sissehingatud hoolduskõlblik sõel.



Tüüp	Süsteemi ühendused BSP ["]	Max rõhk [bar]	Mõõdud		Tellimuse kood
			A [mm]	B [mm]	
1/2 PR koos manomeetriga	1/2 F	16	65	100	1 17441
3/4 PR koos manomeetriga	3/4 F	16	75	105	1 17442
1 PR koos manomeetriga	1 F	16	100	130	1 17443
1 1/4 PR koos manomeetriga	1 1/4 F	16	140	211	1 17444
1 1/2 PR koos manomeetriga	1 1/2 F	16	160	246	1 17445
2 PR koos manomeetriga	2 F	16	175	261	1 17446



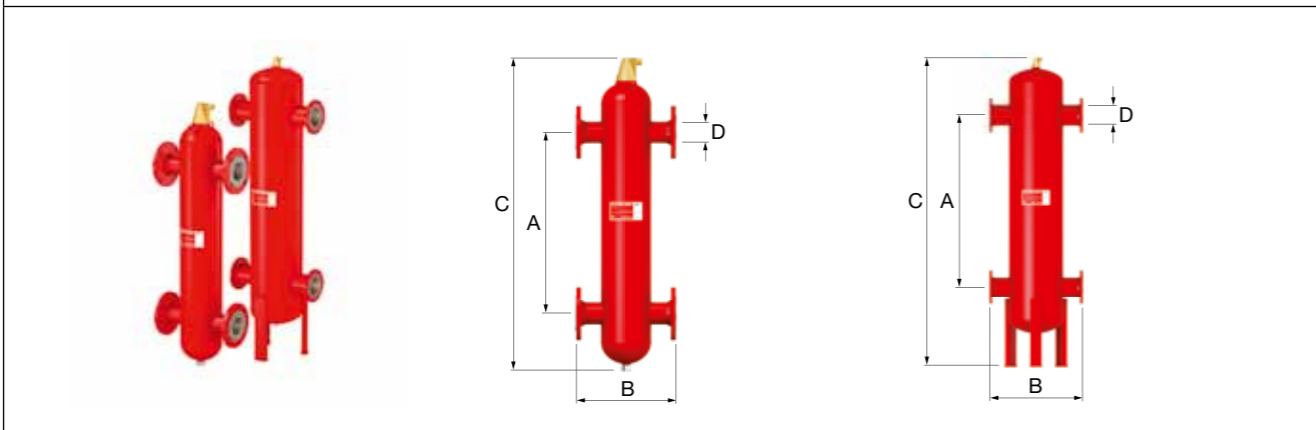
FLEXBALANCE HÜDRAULILINE ERALDAJA

Mitmetest kontuuridest ja pumpadest koosnevate küttepaigaldiste hüdraulilise rõhu tasakaalustamiseks. FlexBalance hüdraulilistel eraldajatel on automaatne õhutusventiil ja mustusekoguja. Sisemist voolukiirust vähendav perfoolaat.

- Tavapärane VDMA 24770 koonus.
- Töörõhk: 0,2-10 bar.
- Töötemperatuur: -10 °C - 120 °C.
- Sobib kuni 50% glükoolilahustele.
- Max voolukiirus.
Primaarne: 2 m/s
Sekundaarne: 1,2 m/s

FlexBalance F

Külgkinnitustega.



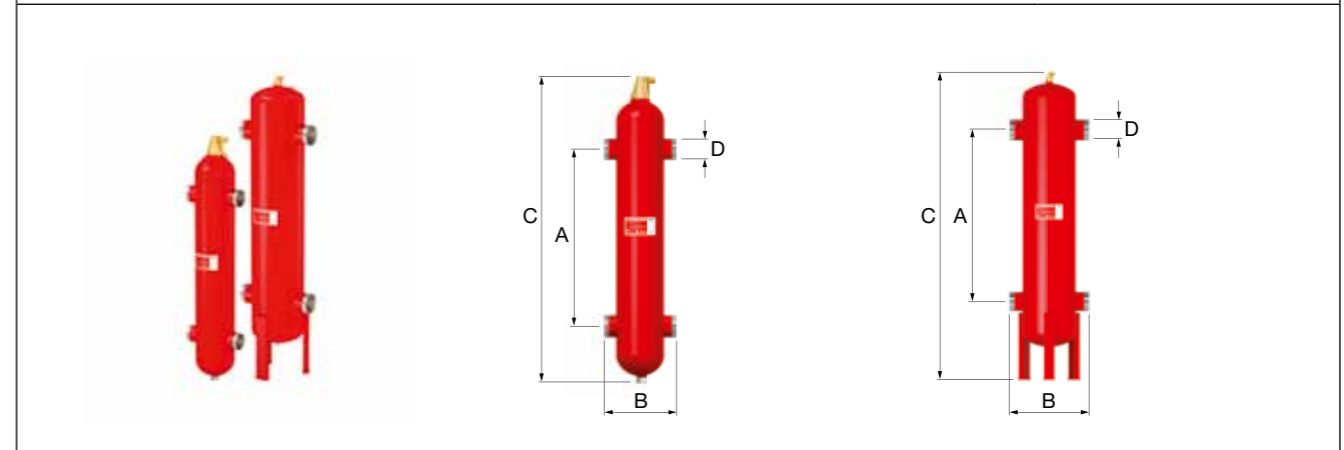
Tüüp	Mahutavus [l]	Mõõdud			Ühendus		Mahutavus [kW] *	Süsteemise vool [m³/h]	Mass [kg]	Tellimuse kood	
		A [mm]	B [mm]	C [mm]	DN	D [mm]					
FlexBalance F 50	17	490	350	900	50	60,3	100 - 200	5 - 15	25	1	28441
FlexBalance F 65	21	635	350	1045	65	76,1	180 - 330	10 - 17	28	1	28442
FlexBalance F 80	65	745	470	1340	80	88,9	300 - 450	15 - 30	40	1	28443
FlexBalance F 100	78	965	470	1585	100	114,3	400 - 770	25 - 55	51	1	28444
FlexBalance F 125	181	1180	635	2065	125	139,7	700 - 1150	35 - 80	97	1	28445
FlexBalance F 150	336	1430	774	2585	150	168,3	1000 - 1750	55 - 120	180	1	28446
FlexBalance F 200	800	1860	1000	2895	200	219,1	1500 - 2800	90 - 200	295	1	28447
FlexBalance F 250	1787	2340	1220	4136	250	273,0	2500 - 4500	110 - 350	545	1	28448
FlexBalance F 300	2008	2790	1220	4586	300	323,9	4200 - 6400	150 - 500	701	1	28449
FlexBalance F 350	3712	3060	1580	5360	350	355,6	6000 - 7700	200 - 600	1102	1	28450
FlexBalance F 400	6130	3500	1870	6115	400	406,4	7000 - 10000	250 - 800	1640	1	28452

* Sõltuvalt voolukiirusest.



FlexBalance S

Keeviskinnitustega.



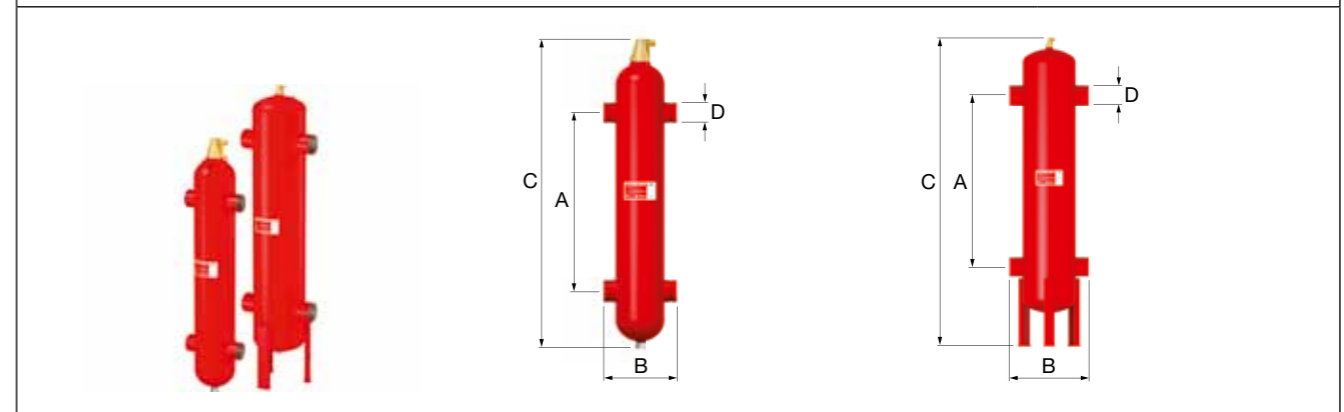
Tüüp	Mahutavus [l]	Mõõdud			Ühendus		Mahutavus [kW] *	Süsteemise vool [m³/h]	Mass [kg]	Tellimuse kood	
		A [mm]	B [mm]	C [mm]	DN	D [mm]					
FlexBalance S 50	17	490	260	900	50	60,3	100 - 200	5 - 15	15	1	28431
FlexBalance S 65	21	635	260	1045	65	76,1	180 - 330	10 - 17	16	1	28432
FlexBalance S 80	65	745	370	1340	80	88,9	300 - 450	15 - 30	25	1	28433
FlexBalance S 100	78	965	366	1585	100	114,3	400 - 770	25 - 55	33	1	28434
FlexBalance S 125	181	1180	525	2065	125	139,7	700 - 1150	35 - 80	72	1	28435
FlexBalance S 150	336	1430	664	2585	150	168,3	1000 - 1750	55 - 120	149	1	28436
FlexBalance S 200	800	1860	876	3355	200	219,1	1500 - 2800	90 - 200	251	1	28437
FlexBalance S 250	1787	2340	1080	4136	250	273,0	2500 - 4500	110 - 350	483	1	28438
FlexBalance S 300	2008	2790	1064	4586	300	323,9	4200 - 6400	150 - 500	613	1	28439
FlexBalance S 350	3712	3060	1416	5360	350	355,6	6000 - 7700	200 - 600	975	1	28440
FlexBalance S 400	6130	3500	1700	6115	400	406,4	7000 - 10000	250 - 800	1490	1	28451

* Sõltuvalt voolukiirusest.



FlexBalance R

Perforeeritud torulülitikega.



Tüüp	Mahutavus [l]	Mõõdud			Ühendus		Mahutavus [kW] *	Süsteemise vool [m³/h]	Mass [kg]	Tellimuse kood	
		A [mm]	B [mm]	C [mm]	DN	D [mm]					
FlexBalance R 50	17	490	260	900	50	60,3	100 - 200	5 - 15	15	1	28370
FlexBalance R 65	21	635	260	1045	65	76,1	180 - 330	10 - 17	16	1	28371
FlexBalance R 80	65	745	370	1340	80	88,9	300 - 450	15 - 30	25	1	28372
FlexBalance R 100	78	965	366	1585	100	114,3	400 - 770	25 - 55	33	1	28373
FlexBalance R 125	181	1180	525	2065	125	139,7	700 - 1150	35 - 80	72	1	28374
FlexBalance R 150	336	1430	664	2585	150	168,3	1000 - 1750	55 - 120	149	1	28375
FlexBalance R 200	800	1860	876	3355	200	219,1	1500 - 2800	90 - 200	251	1	28376

* Sõltuvalt voolukiirusest.





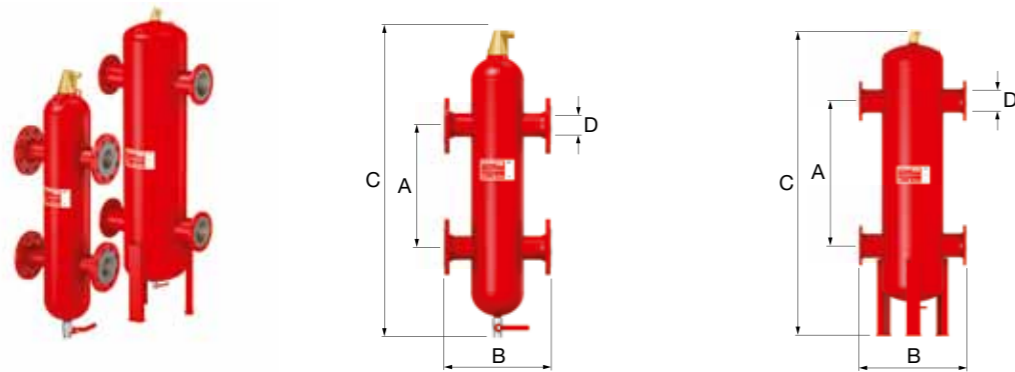
FLEXBALANCE PLUS HÜDRAULILINE ERALDAJA

Mitmetest kontuuridest ja pumpadest koosnevate küttepaigaldiste hüdraulilise rõhu tasakaalustamiseks. FlexBalance hüdraulilistel eraldajatel on automaatne õhutusventiil ja mustusekoguja. Meie patenteeritud PALL-rõnga tehnika võimaldab paremat reaktsiooniaega, tagab suurema tõhususe, vähendab kogukõrgust ning toob kaasa deaeratsiooni ja mustuseeralduse eelised.

- Max tööõhk: 10,0 bar.
- Max töötemperatuur: 120 °C.

FlexBalance Plus F

Külgekinnitustega.



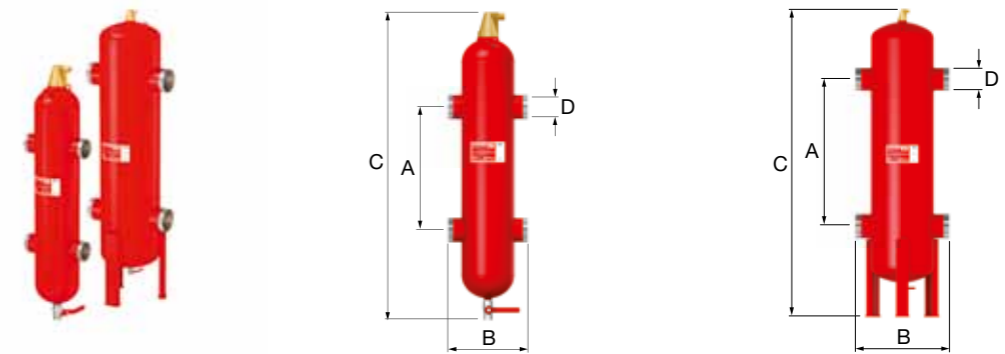
Tüüp	Mahutavus [l]	Mõõdud			Ühendus		Mahutavus [kW] *	Süsteemisisene vool [m³/h]	Mass [kg]		Tellimuse kood
		A [mm]	B [mm]	C [mm]	DN	D [mm]					
FlexBalance Plus F 50	17,5	400	350	950	50	60,3	100 - 200	5 - 15	28	1	28480
FlexBalance Plus F 65	17,5	400	350	950	65	76,1	180 - 330	10 - 17	30	1	28481
FlexBalance Plus F 80	67	625	470	1265	80	88,9	300 - 450	15 - 30	50	1	28482
FlexBalance Plus F 100	67	625	470	1390	100	114,3	400 - 770	25 - 55	55	1	28483
FlexBalance Plus F 125	171	830	635	1767	125	139,7	700 - 1150	35 - 80	109	1	28484
FlexBalance Plus F 150	322	1040	774	2175	150	168,3	1000 - 1750	55 - 120	197	1	28485
FlexBalance Plus F 200	781	1400	1000	2895	200	219,1	1500 - 2800	90 - 200	342	1	28486
FlexBalance Plus F 250	1792	1850	1220	3646	250	273,0	2500 - 4500	110 - 350	657	1	28487
FlexBalance Plus F 300	1792	1850	1220	3646	300	323,9	4200 - 6400	150 - 500	752	1	28488
FlexBalance Plus F 350	3685	2325	1580	4525	350	355,6	6000 - 7700	200 - 600	1303	1	28489
FlexBalance Plus F 400	6130	2700	1870	5115	400	406,4	7000 - 10000	250 - 800	1968	1	28490

* Sõltuvalt voolukiirusest.



FlexBalance Plus S

Keeviskinnitustega.



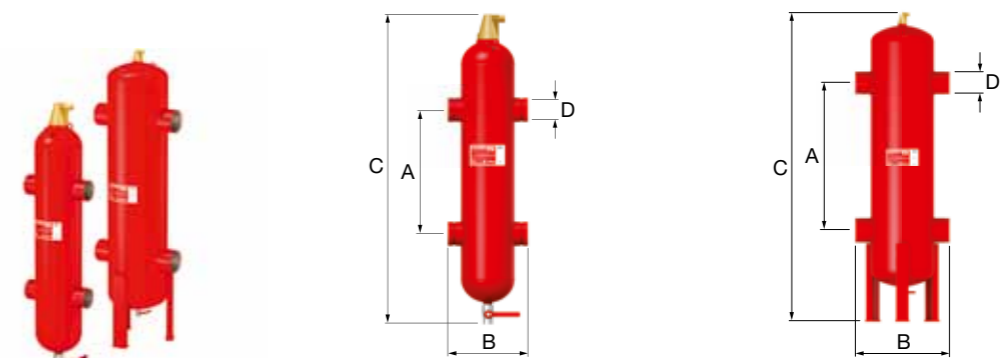
Tüüp	Mahutavus [l]	Mõõdud			Ühendus		Mahutavus [kW] *	Süsteemisisene vool [m³/h]	Mass [kg]		Tellimuse kood
		A [mm]	B [mm]	C [mm]	DN	D [mm]					
FlexBalance Plus S 50	17,5	400	260	950	50	60,3	100 - 200	5 - 15	18	1	28460
FlexBalance Plus S 65	17,5	400	260	950	65	76,1	180 - 330	10 - 17	18	1	28461
FlexBalance Plus S 80	67	625	370	1265	80	88,9	300 - 450	15 - 30	35	1	28462
FlexBalance Plus S 100	67	625	366	1265	100	114,3	400 - 770	25 - 55	37	1	28463
FlexBalance Plus S 125	171	830	525	1767	125	139,7	700 - 1150	35 - 80	79	1	28464
FlexBalance Plus S 150	322	1040	664	2175	150	168,3	1000 - 1750	55 - 120	166	1	28465
FlexBalance Plus S 200	781	1400	876	2895	200	219,1	1500 - 2800	90 - 200	297	1	28466
FlexBalance Plus S 250	1792	1850	1080	3646	250	273,0	2500 - 4500	110 - 350	592	1	28467
FlexBalance Plus S 300	1792	1850	1064	3646	300	323,9	4200 - 6400	150 - 500	667	1	28468
FlexBalance Plus S 350	3685	2325	1416	4525	350	355,6	6000 - 7700	200 - 600	1188	1	28469
FlexBalance Plus S 400	6130	2700	1700	5115	400	406,4	7000 - 10000	250 - 800	1968	1	28470

* Sõltuvalt voolukiirusest.



FlexBalance Plus R

Perforeeritud torullitmikega.



Tüüp	Mahutavus [l]	Mõõdud			Ühendus		Mahutavus [kW] *	Süsteemisisene vool [m³/h]	Mass [kg]		Tellimuse kood
		A [mm]	B [mm]	C [mm]	DN	D [mm]					
FlexBalance Plus R 50	17,5	400	260	950	50	60,3	100 - 200	5 - 15	18	1	28390
FlexBalance Plus R 65	17,5	400	260	950	65	76,1	180 - 330	10 - 17	18	1	28391
FlexBalance Plus R 80	67	625	370	1265	80	88,9	300 - 450	15 - 30	35	1	28392
FlexBalance Plus R 100	67	625	366	1265	100	114,3	400 - 770	25 - 55	37	1	28393
FlexBalance Plus R 125	171	830	525	1767	125	139,7	700 - 1150	35 - 80	79	1	28394
FlexBalance Plus R 150	322	1040	664	2175	150	168,3	1000 - 1750	55 - 120	166	1	28395
FlexBalance Plus R 200	781	1400	876	2895	200	219,1	1500 - 2800	90 - 200	297	1	28396

* Sõltuvalt voolukiirusest.

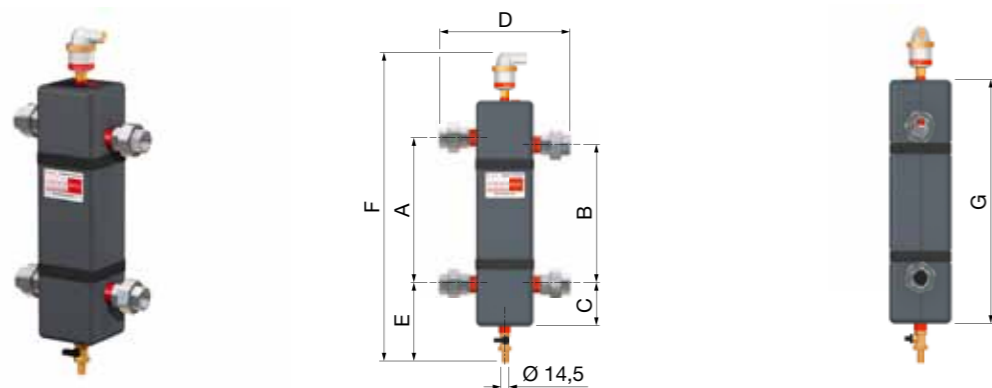




FLEXBALANCE ECOPLUS C

FlexBalance EcoPlus C

- Flexbalance EcoPlus C võimaldab hüdraulilist eraldamist kommertslike õhu- ja mustuseeraldusega kütte- ja jahutussüsteemide põhi- ja teiste kontuuride vahel.
- Keskkond: vee- ja vee/glükoolilahused kontsentratsiooniga kuni 50%.
- Min ja max töötemperatuurid: tavatingimustes -10 °C / 110 °C.
- Min ja max tööõhk: 0,2/10 bar.
- Õhu- ja mustuseeraldusega.
- Paak: teras (S235JRG2); punane kattega RAL 3002.
- Koonilise tihendiga muhv (4x), galvaniseeritud teras. NR 340 (eelkoostatud).
- Komplekti kuulub Flexvent Top 3/8" valge (28510) - pakitud eraldi pappkarpi.
- Komplekti kuulub pronksist äravoolumklapp 1/2" (KP190110) ja voolikuliitmik. Pakitud eraldi pappkarpi.
- Isolatsioon: materjal - PUR-vaht - värvus: hall, kahe kiirliitmikuga.



Tüüp	Ühendus	Mahutavus [l]	Max võimsus [kW]	Mõõdud							Tellimuse kood	
				A [mm]	B [mm]	C [mm]	D [mm]	E [mm]	F [mm]	G [mm]		
Flexbalance EcoPlus C 1	Rp 1"	1,4	60	290	276	85	260	157	618	450	1	28377
Flexbalance EcoPlus C 1 ¼	Rp 1 ¼"	2,3	100	340	321	85	290	157	678	510	1	28378
Flexbalance EcoPlus C 1 ½	Rp 1 ½"	3,8	140	340	320	85	320	157	678	510	1	28379
Flexbalance EcoPlus C 2	Rp 2"	4,5	200	400	373	95	350	167	752	585	1	28380

FlexBalance hüdrauliline eraldaja võimaldab Teie süsteemil saavutada optimaalseid tulemusi

